

Lampe frontale à led 490 lumens, réf. 105HAA100



- ✓ Légère et compacte
- ✓ Puissante - 4 modes d'éclairage
- ✓ Lampe inclinable
- ✓ Tour de tête et hauteur ajustables
- ✓ Résiste à l'eau
- ✓ Résiste aux poussières



Domaines d'utilisation



Caractéristiques techniques









- **Equipements** : - Lampe frontale ;
- Lumière arrière rouge ;
- Boîtier pile ;
- Bandeau de maintien pour la tête ajustables.
- **Technologie** : - LED - 1 x XP-L Cree white LED (les LED n'ont pas besoin d'être remplacées) ;
- 4 modes de lumière frontale : Fort, Moyen, Faible et Clignotant (8 Hz/arrêt) ;
- 2 modes de lumière rouge : Marche et Clignotant/arrêt.
- **Dimensions** : - Lampe : H 54 x La 73 x P 40 mm ;
- Boîtier pile : H52 x La 82 x P 28 mm.
- **Poids** : 198 g (avec piles).
- **Alimentation** : 3 piles 1.5V AA Alcaline (non fournies).
- **Autonomie** : - 4 heures avec une puissance de 490 Lumens ;
- 64 heures avec une puissance de 30 lumens.
- **Conditionnement** : emballage individuelle sous blister.



Conformité

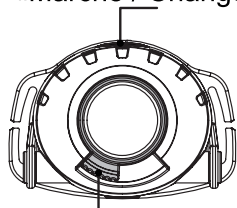
- Directive 2014/30/UE du Parlement Européen et du Conseil du 26 février 2014 relative à l'harmonisation des législations des États membres concernant la compatibilité électromagnétique (refonte).
- Directive 2011/65/UE du Parlement Européen et du Conseil du 8 juin 2011 relative à la limitation de l'utilisation de certaines substances dangereuses dans les équipements électriques et électroniques.
- Directive Déléguée (UE) 2015/863 de la Commission du 31 mars 2015 modifiant l'annexe II de la directive 2011/65/UE du Parlement européen et du Conseil en ce qui concerne la liste des substances soumises à limitations.
- Directive 2012/19/UE du Parlement Européen et du Conseil du 4 juillet 2012 relative aux déchets d'équipements électriques et électroniques (DEEE) (Refonte).
- IP64 : Protection contre l'infiltration totale de poussière et contre les projections d'eau de toute direction.

Date de révision : 28/08/2023

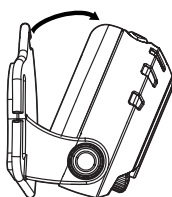
							
Lumière frontale	Forte	490 Lumens	5380 cd	147 m	4 heures		
	Moyen	200 Lumens	2170 cd	90 m	17 heures		
	Basse	30 Lumens	310 cd	34 m	64 heures		
	Clignotant 8 Hz	NA	NA	NA	28 heures		
Lumière arrière	Allumée	NA	NA	NA	130 heures		
	Clignotant 2 Hz	NA	NA	NA	365 heures		

Bouton

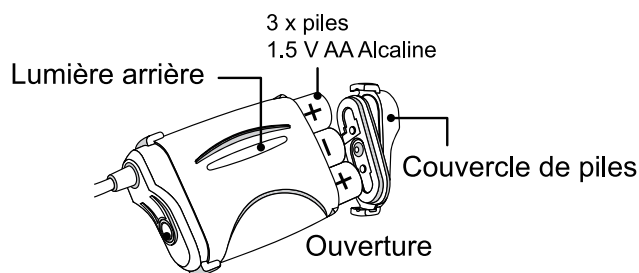
«Marche / Changer de mode»



Tournez la bague pour ajuster le faisceau de la LED



Ajustez l'angle d'inclinaison



Mode d'emploi

• Mise en place de piles :

Ouvrir le couvercle du boîtier situé à l'arrière en suivant le sens indiqué de la flèche. Insérer 3 piles 1.5 V AA Alcaline (non fournies) en respectant les polarités. Refermer le boîtier en suivant le sens indiqué de la flèche.

• Réglage de la lumière frontale :

Tourner la bague de mise au point pour choisir le faisceau. Appuyer sur le bouton rouge «marche/arrêt» pour éteindre la lumière après qu'un mode ait duré plus de 3 secondes.



Précautions d'emploi

- Ne jamais regarder directement la lumière. Les rayonnements optiques émis par la lampe peuvent être dangereux.
- Ne pas diriger le faisceau vers les yeux d'une personne.
- Tenir éloigné des enfants.
- Utiliser toujours les piles d'une même marque.
- Ne pas mélanger des piles usagées et des piles neuves.
- Ne pas le jeter au feu.
- Avaler une pile représente un risque mortel.
- Attention aux risques de strangulation du bandeau.
- Ne pas utiliser le produit en dehors de son domaine d'utilisation.
- **En cas de fuite d'une pile :** éviter tout contact avec le liquide et se protéger (gants, lunettes...)
- **En cas d'inutilisation prolongée de la lampe :** retirer les piles.